



**ENTIDAD DE GESTION COLECTIVA DE DERECHOS DE PRODUCTORES AUDIOVISUALES DE COLOMBIA  
EGEDA COLOMBIA  
BALANCE GENERAL COMPARATIVO**

ACTIVOS	NOTA	31-dic.-2025	31-dic.-2024	VARIACION	PASIVOS	NOTA	31-dic.-2025	31-dic.-2024	VARIACION
<b>EFFECTIVO Y EQUIVALENTE DE EFFECTIVO</b>					<b>PASIVO CORRIENTE</b>				
CAJA	1	2.938.919	3.257.456	-318.537	CUENTAS POR PAGAR	6	30.102.141.071	12.332.546.332	17.769.594.739
DEP. INST. FINANCIERAS		60.672.451.269	61.225.152.771	-552.701.502	COSTOS Y GASTOS POR PAGAR	7	1.362.200.739	1.678.100.963	-315.900.224
DEUDORES	2	96.042.581.441	146.853.998.639	-50.811.417.198	PASIVOS POR IMPUESTOS CORRIENTE	8	95.507.381	101.365.115	-5.857.734
		0	0	0	OBLIGACIONES LABORALES		31.559.849.191	14.112.012.410	17.447.836.781
<b>TOTAL ACTIVO CORRIENTE</b>		<b>156.717.971.629</b>	<b>208.082.408.866</b>	<b>-51.364.437.237</b>	<b>TOTAL PASIVOS CORRIENTES</b>				
<b>ACTIVOS FINANCIEROS</b>	3	<b>67.185.198.915</b>	<b>17.185.198.915</b>	<b>50.000.000.000</b>	<b>PASIVOS ESTIMADOS</b>				
		67.185.198.915	17.185.198.915	50.000.000.000	Provisión Ingresos Para Terceros	9	95.462.443.554	146.374.079.201	-50.911.635.647
					Fondo Asistencial y Promocional		1.591.586	4.384.758	-2.793.172
					Gastos por Pagar		19.032.165.248	18.812.717.534	219.447.714
							114.496.200.388	165.191.181.493	-50.694.981.105
<b>PROPIEDAD, PLANTA Y EQUIPO</b>	4				<b>OTROS PASIVOS</b>				
EQUIPOS DE OFICINA		54.806.721	54.806.721	0	INGRESOS A FAVOR DE TERCEROS				
EQUIPOS COMPUTACION COMP		55.626.962	46.021.062	9.605.900	DIFERIDO: Ingresos Recibidos por Anticipado	10	163.367.531	159.639.588	3.727.943
DEPRECIACION ACUMULADA		-85.699.788	-75.911.329	-9.788.469					
<b>TOTAL PROPIEDAD PLANTA Y EQUIPO</b>		<b>24.733.885</b>	<b>24.916.454</b>	<b>-182.569</b>	<b>RECAUDOS</b>		99.671.277.675	92.395.622.329	7.275.655.346
					ASIGNACIONES DE BIENESTAR SOCIAL		-6.337.310.734	-9.240.023.231	2.902.712.497
					DISTRIBUCIONES		-853.034.495	-989.685.628	136.651.133
					GASTOS POR CUENTAS DE TERCEROS		-11.025.829.323	-12.166.492.238	1.140.662.915
<b>ACTIVO POR IMPUESTOS CORRIEN RETENCION EN LA FUENTE RENTA</b>	5	<b>3.746.615.804</b>	<b>24.169.730.488</b>	<b>-20.423.114.684</b>	<b>TOTAL OTROS PASIVOS</b>		<b>81.455.103.123</b>	<b>69.999.421.232</b>	<b>11.455.681.891</b>
					<b>TOTAL PASIVO</b>		<b>227.674.520.233</b>	<b>249.462.254.723</b>	<b>-21.787.734.490</b>
<b>TOTAL ACTIVOS</b>		<b>227.674.520.233</b>	<b>249.462.254.723</b>	<b>-21.787.734.490</b>	<b>TOTAL PASIVO Y PATRIMONIO</b>		<b>227.674.520.233</b>	<b>249.462.254.723</b>	<b>-21.787.734.490</b>

  
VIVIAN ALVARADO BAENA  
REPRESENTANTE LEGAL

  
FRANCISCO A PONTE ABELLA  
REVISOR FISCAL TP # 18051-T

  
EDUARDO ROMERO SIERRA  
CONTADOR TP 37788-T

**EGEDA COLOMBIA**  
**ESTADO DE MOVIMIENTO DE INGRESOS Y EGRESOS POR CUENTA DE TERCEROS**  
**DE ENERO A DICIEMBRE**

	%	31-dic.-2025	31-dic.-2024	Variación	
INGRESOS RECIBIDOS PARA TERCEROS					
RECAUDOS POR COMUNICACIÓN PÚBLICA					
RECAUDOS DERECHOS DEL EXTERIOR		153.321.239	394.004.086	-240.682.847	
COMUNICACIÓN P. EN CLINICAS		768.273.279	816.919.887	-48.646.608	
COMUNICACIÓN P. EN HOTELES		3.726.374.074	2.953.602.090	772.771.984	
COMUNICACIÓN P. EN RESTAURANTES		252.480.654	175.894.546	76.586.108	
COM. P. CAJAS DE COMPENSACION		367.934.245	429.559.937	-61.625.692	
COM. P. EN GIMNASIOS		1.255.012	52.095.099	-50.840.087	
COM. P. EN CENTROS COMERCIALES		66.635.094	45.942.423	20.692.671	
POR EXHIBICIÓN LICENCIA		12.166.088	39.948.353	-27.782.265	
RETRANSMISION - Operación del Periodo		37.354.430.524	38.035.372.682	-680.942.158	
RETRANSMISION - Retroactivo		51.855.716.136	47.696.780.634	4.158.935.502	52,03%
RENDIMIENTO DE INVERSIONES		3.723.100.003	1.166.403.231	2.556.696.772	219,19%
RENDIMIENTOS CUENTA DE AHORRO		1.378.625.327	588.685.909	789.939.418	
RECUPERACIONES		10.966.000	393.452	10.572.548	
		<u>99.671.277.675</u>	<u>92.395.622.329</u>	<u>7.275.655.346</u>	7,87%

El valor total de los ingresos del año 2025 tiene un incremento del 7,87% respecto a los del año inmediatamente anterior, destacando que el retroactivo representa el 52,03% del total de los ingresos y el rubro que mas aumento fue el de las inversiones con un incremento del 219,19%

DISTRIBUCIONES MPLC		-699.713.257	-595.681.542	-104.031.715	17,46%
DISTRIBUCIONES EXTERIOR		-153.321.238	-394.004.086	240.682.848	-61,09%
		<u>99.818.243.180</u>	<u>91.406.936.701</u>	<u>7.412.306.479</u>	

Las distribuciones de MPLC se incrementaron en un 17,48% respecto al año anterior y las distribuciones del exterior disminuyeron en un 61,09%

		31-dic.-2025	31-dic.-2024	Variación	
ASIGNACION DE BIENESTAR SOCIAL					
ACTIVIDADES AUDIOVISUALES DE CORTA DURACION		733.067.000	6.397.379.466	-4.664.312.466	
ACTIVIDADES DE FORTALECIMIENTO DE LARGA DURACION		71.175.000	70.100.000	1.075.000	
ACTIVIDADES DE FORTALECIMIENTO INDUSTRIA AUDIOVISUAL		35.938.172	26.000.000	9.938.172	
PARTICIPACION DE EVENTOS DE PLATINO		202.963.484	128.769.124	74.194.360	
BECA ANA PINERES		54.604.645		54.604.645	
FONDO PERMANENTEMENTE DE FOMENTO		711.243.469	300.000.000	411.243.469	
ESTUDIOS SECTORIALES		24.800.000		24.800.000	
PROVISION DE BIENESTAR SOCIAL		4.503.518.971	3.317.774.641	1.185.744.330	
	6%	<u>6.337.310.734</u>	<u>9.240.023.231</u>	<u>-2.902.712.497</u>	-31,41%

Las asignaciones de Bienestar Social disminuyeron en un 31,41%, pero esta calculada en un 3% del retroactivo y un 10% del resto de los ingresos por decisión de la Asamblea General 2025.

**GASTOS OPERACIONALES Y DE ADMINISTRACIÓN**


ADMINISTRACION POR CUENTA DE TERCEROS	11%	11.025.629.323	12.166.492.238	-1.140.662.915	-9,38%
GASTOS EXTRAORDINARIOS		0	0	0	
TOTAL GASTOS DE GESTION		<u>11.025.629.323</u>	<u>12.166.492.238</u>	<u>-1.140.662.915</u>	
SUBTOTAL		<u>81.456.103.123</u>	<u>69.999.421.232</u>	<u>11.456.681.891</u>	
Provisiones		0	0	0	
<b>DISPONIBLE PARA DISTRIBUCION</b>		<u>81.456.103.123</u>	<u>69.999.421.232</u>	<u>11.456.681.891</u>	16,37%


Los gastos operativos disminuyeron en un 9,48% respecto al año anterior y representan a un 11% del total de los ingresos, estando muy por debajo del porcentaje maximo autorizado por ley que corresponde a un 20%.

DISPONIBLE PARA DISTRIBUCION	81.455.103.122,60
DISTRIBUCIONES DEL EXTERIOR	-153.321.239,00
REPARTO DISTRIB. DEL EXTERIOR	153.321.238,00
<b>VALOR PARA DISTRIBUCION ANTES DE RETENCIONES 2025</b>	<u>81.455.103.121,60</u>
Retenciones en la fuente practicadas 2025	3.746.615.804,00
<b>VALOR A PAGAR DISTRIBUCIONES 2025</b>	<u>77.708.487.317,60</u>

El valor susceptible de distribución descontadas las retenciones de Renta que nos practicaron es de \$77.708.487.317,60

  
**VIVIAN ALVARADO BAENA**  
 REPRESENTANTE LEGAL

  
**FRANCISCO APONTE ABELLA**  
 REVISOR FISCAL TP#19051-T

  
**EDUARDO ROMERO SIERRA**  
 CONTADOR TP#17788-T

**ENTIDAD DE GESTIÓN COLECTIVA DE DERECHOS DE  
PRODUCTORES AUDIOVISUALES DE COLOMBIA  
EGEDA COLOMBIA  
ESTADO DE FLUJOS DE EFECTIVO A 31 DE DICIEMBRE DE 2025  
MÉTODO DIRECTO**

**ACTIVIDADES DE OPERACIÓN**

Incremento Costos y Gastos por Pagar	17.769.594.739,00
Menos incremento Cuentas por Cobrar	50.811.417.198,00
Impuestos Gravámenes y tasas	20.107.214.460,00
Obligaciones Laborales	-5.857.734,00
Otros Pasivos	11.459.409.833,59
<b>FLUJO EFECTIVO NETO EN OPERACIÓN</b>	<b>100.141.778.496,59</b>

**ACTIVIDADES DE INVERSIÓN**

Compra Propiedad Planta y Equipo	182.569,00
Compra Inversiones	-50.000.000.000,00
<b>FLUJO DE EFECTIVO NETO EN INVERSIÓN</b>	<b>-49.999.817.431,00</b>

**ACTIVIDADES DE FINANCIACIÓN**

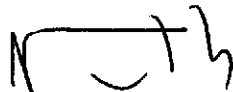
Pasivos Estimados y Provisiones	-50.694.981.105,00
<b>FLUJO EFECTIVO NETO EN FINANCIACIÓN</b>	<b>-50.694.981.105,00</b>

**AUMENTO DE EFECTIVO**

	<b>-553.020.039,41</b>
--	------------------------

Efectivo 31 diciembre 2024	61.228.410.227,00
Efectivo 31 diciembre 2025	60.675.390.188,00
Aumento de efectivo	-553.020.039,00

-0,41



**VIVIAN ALVARADO BAENA**  
Representante Legal



**FRANCISCO JOSÉ APONTE A.**  
Revisor Fiscal  
T.P. 18051 T



**EDUARDO ROMERO SIERRA**  
Contador  
T.P. 37788 T